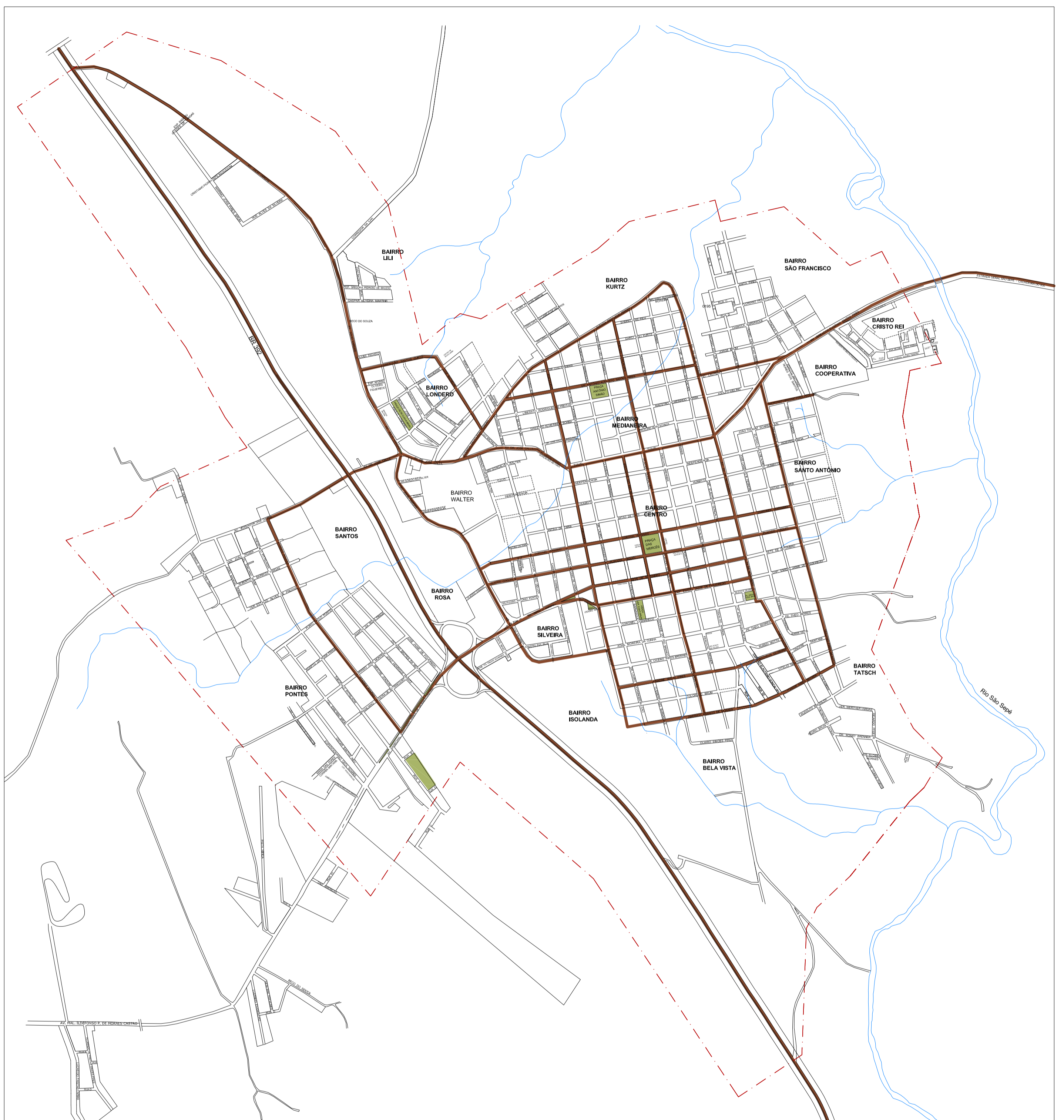







# Anexo 1.5 - VIAS LOCAIS (VL)

## CENÁRIO ADOTADO



### Legenda

- |   |  |
|---|--|
|  Vias especiais |  Perímetro Urbano |
|  Vias Locais    |  Rios             |
|   |  Áreas Verdes     |



**PREFEITURA MUNICIPAL DE  
SÃO SEPÉ - RS**



**PLANO DE MOBILIDADE URBANA  
URBANA ENGENHARIA**

Escala  
1/12500

**VIAS LOCAIS - CENÁRIO ADOTADO**