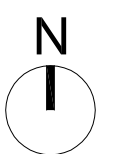
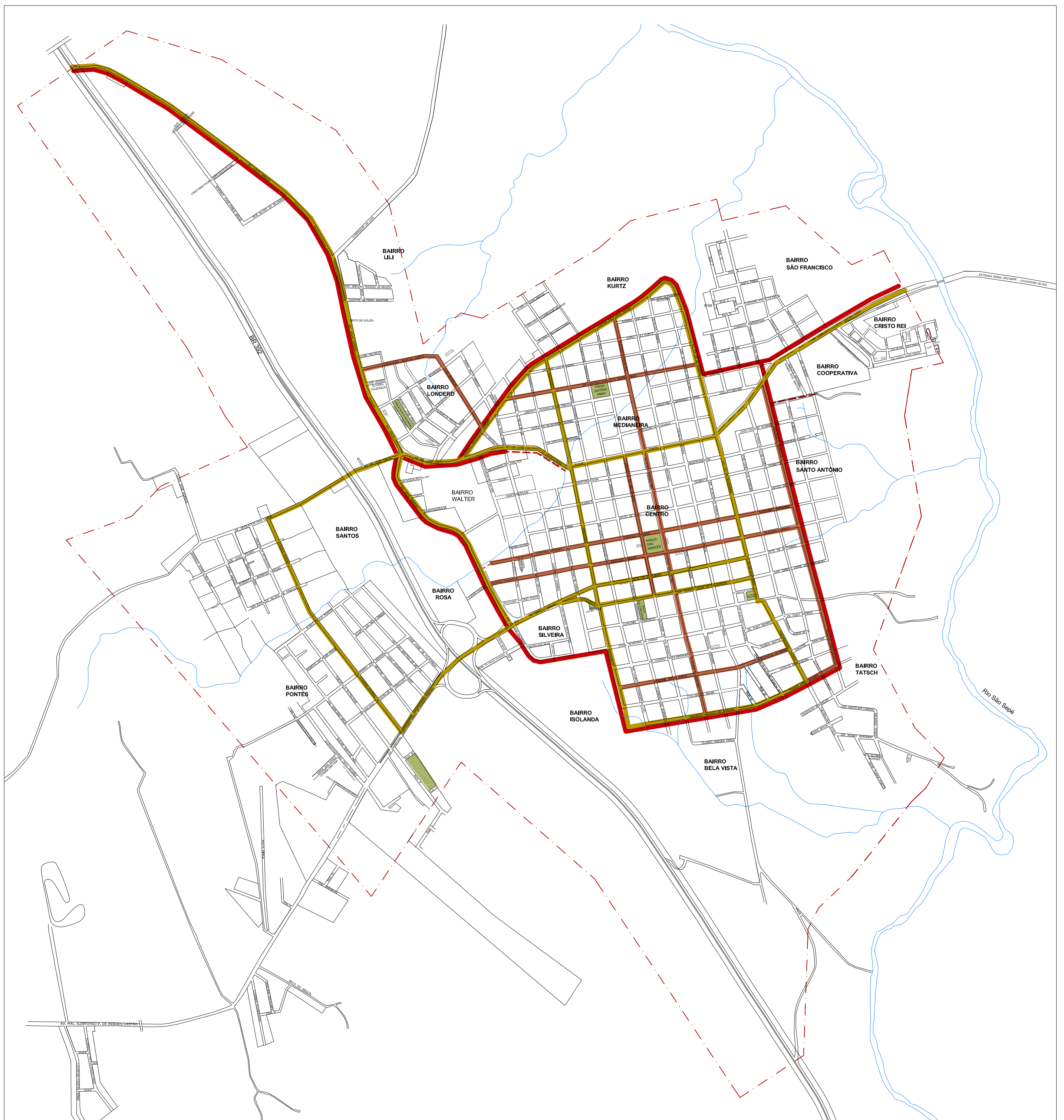









Anexo 1.4 - VIA COLETORA (VC)

CENÁRIO ADOTADO



Legenda

- | | | | |
|--|----|---|------------------|
|  | VP |  | Perímetro Urbano |
|  | VA |  | Vias Locais |
|  | VC |  | Rios |
| | |  | Áreas Verdes |



PREFEITURA MUNICIPAL DE
SÃO SEPÉ - RS

URBANA
ENGENHARIA

PLANO DE MOBILIDADE URBANA
URBANA ENGENHARIA

Escala
1/12500

VIA COLETORA - CENÁRIO ADOTADO