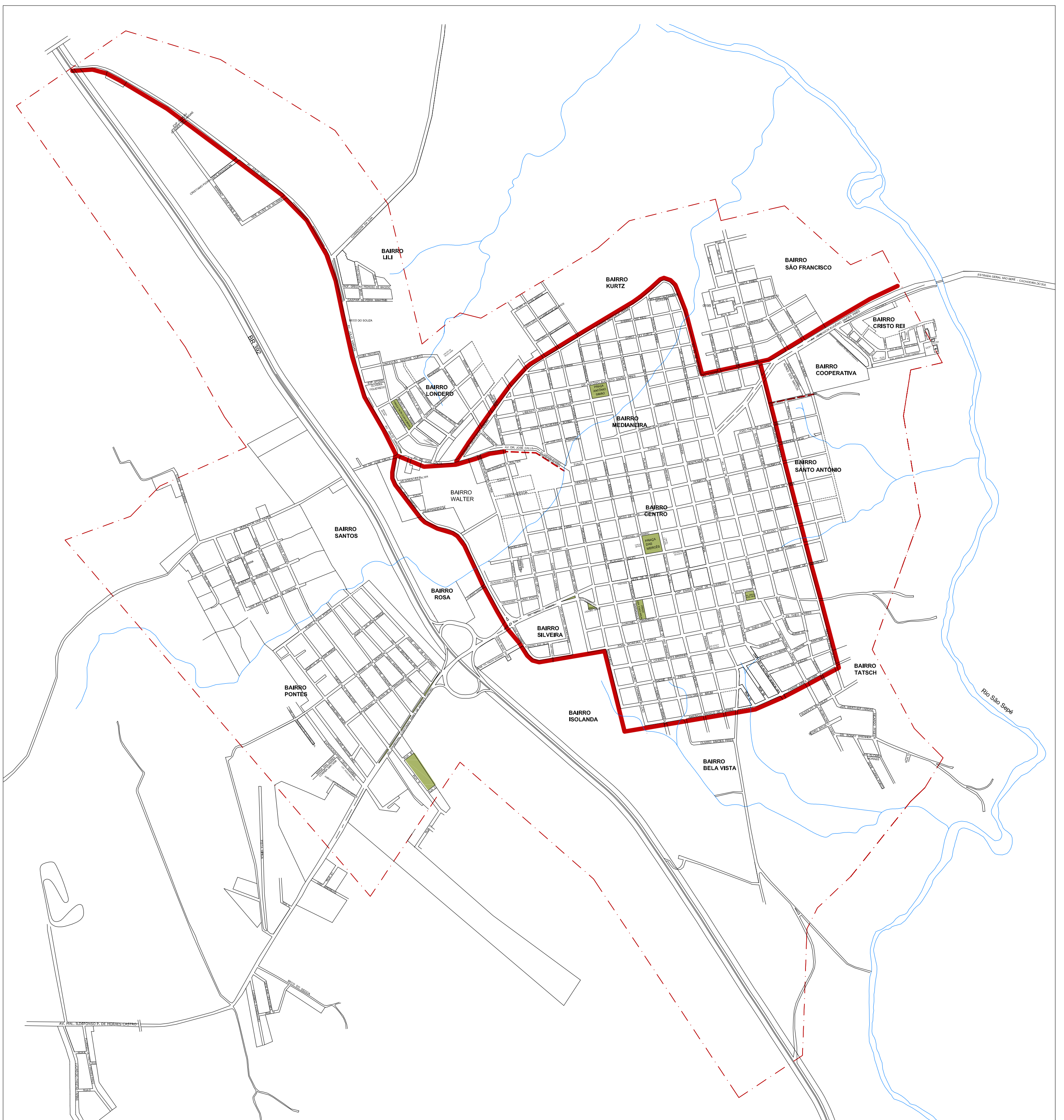








# Anexo 1.2 - VIA PERIMETRAL URBANA (VPU)

## CENÁRIO ADOTADO



### Legenda

- |  |                       |   |                  |
|--|-----------------------|---|------------------|
|  | VPU                   |  | Perímetro Urbano |
|  | VPU - acesso restrito |  | Vias Locais      |
|  |                       |  | Rios             |
|  |                       |  | Áreas Verdes     |



PREFEITURA MUNICIPAL DE  
SÃO SEPÉ - RS

URBANA  
ENGENHARIA

PLANO DE MOBILIDADE URBANA  
URBANA ENGENHARIA

Escala  
1/12500

VIA PERIMETRAL URBANA - CENÁRIO ADOTADO